

# ÉTAT DES LIEUX RÉGIONAL



Table de concertation  
du mouvement  
des femmes  
de la Mauricie

ÉGALITÉ ENTRE LES FEMMES ET LES  
HOMMES ET ENTRE TOUTES LES FEMMES :  
LES ENJEUX PRIORITAIRES EN MAURICIE



## L'ÉGALITÉ DES SEXES, C'EST QUOI?

« [...] l'égalité des droits, des responsabilités et des chances des femmes et des hommes, des filles et des garçons. [...] leurs droits, responsabilités et opportunités ne dépendront pas du fait qu'ils sont nés hommes ou femmes [...] L'égalité des sexes [...] est considérée comme une question de droits humains et une condition préalable [...] d'un développement durable axé sur l'être humain. »

Source : ONU Femmes,  
« Glossaire égalité des sexes », consulté  
le 5 avril 2018, [www.bit.ly/2Jhi6fu](http://www.bit.ly/2Jhi6fu).

## CAP SUR L'ÉGALITÉ!

La Table de concertation du mouvement des femmes de la Mauricie présente un état régional de l'égalité entre les sexes. Il est issu de discussions menées entre des membres de la Table et du recueil de données provenant de Statistique Canada, de l'Institut de la statistique du Québec, du Conseil du statut de la femme et de ministères. La Table invite ses partenaires à se saisir des enjeux d'égalité afin d'améliorer la qualité de vie de toutes les Mauriciennes et de dynamiser le développement du territoire.

## DES CHANGEMENTS ENCOURAGEANTS

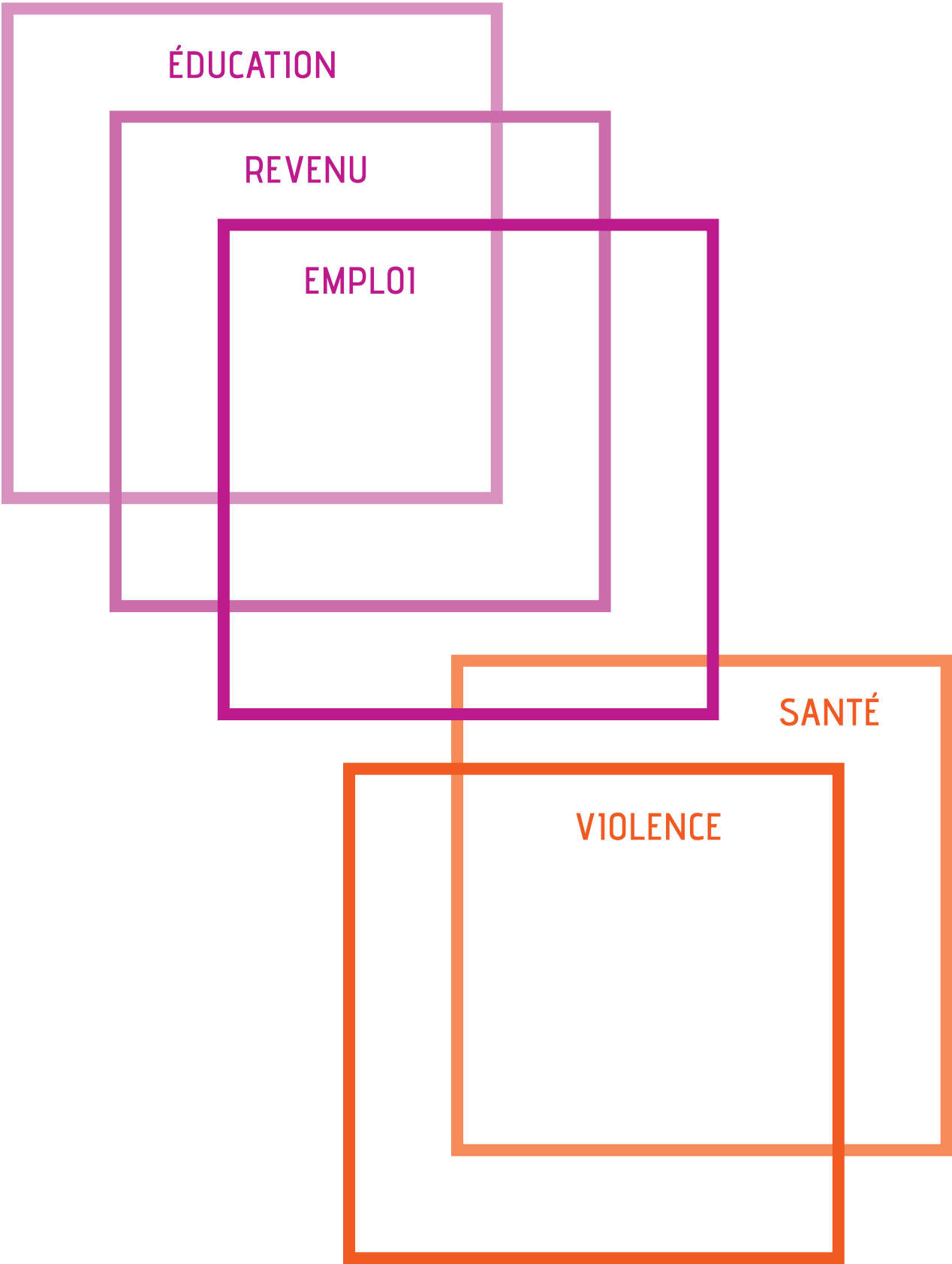
- Meilleure fréquentation scolaire des filles.
- Participation accrue des Mauriciennes au marché du travail.
- Part grandissante de femmes exerçant une profession libérale.
- Augmentation du nombre de conseillères municipales.

## DES INÉGALITÉS PERSISTANTES

- Sous-scolarisation des Mauriciennes.
- Choix d'études différenciés entre les étudiantes et les étudiants.
- Concentration des travailleuses dans certaines professions moins bien payées, exigeant peu de qualification ou engendrant de la précarité.
- Revenu des femmes toujours inférieur à celui des hommes.
- Large sur-représentation féminine chez les victimes de violence.

# LES ENJEUX RÉGIONAUX DE L'ÉGALITÉ FEMMES/HOMMES

---



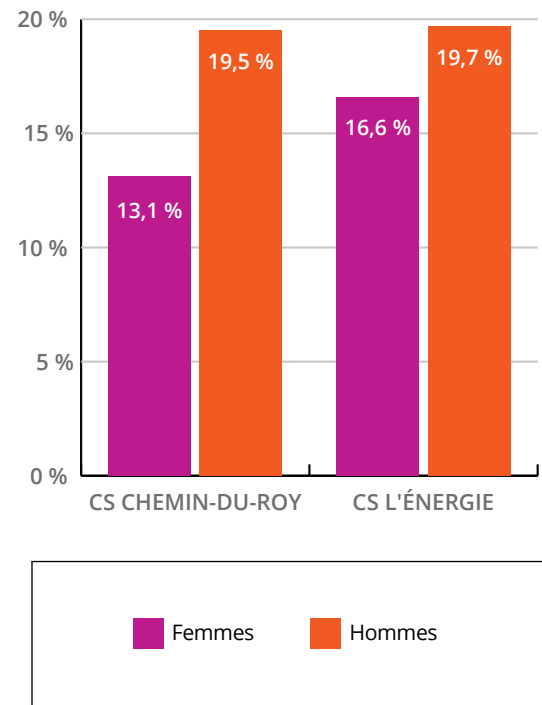
## ÉDUCATION

### DÉCROCHAGE SCOLAIRE


L'abandon des études secondaires est plus fréquent dans la région que dans la province, malgré une amélioration générale au cours des dernières années. Le taux de sorties sans diplôme ni qualification parmi les sortants en formation générale des jeunes atteint 16,3 % dans la commission scolaire (CS) du Chemin-du-Roy et 18,1 % dans la CS de l'Énergie, comparativement à 14,1 % au Québec.

Dans la CS de l'Énergie, l'écart entre filles et garçons est réduit. (Graphique 1)

GRAPHIQUE 1 : TAUX DE DÉCROCHAGE, 2013-2014, MAURICIE



Le décrochage scolaire a des conséquences différentes selon le sexe, exposant les filles à des grossesses précoces et à des situations de violence envers elles et les garçons à la toxicomanie et à la criminalité.




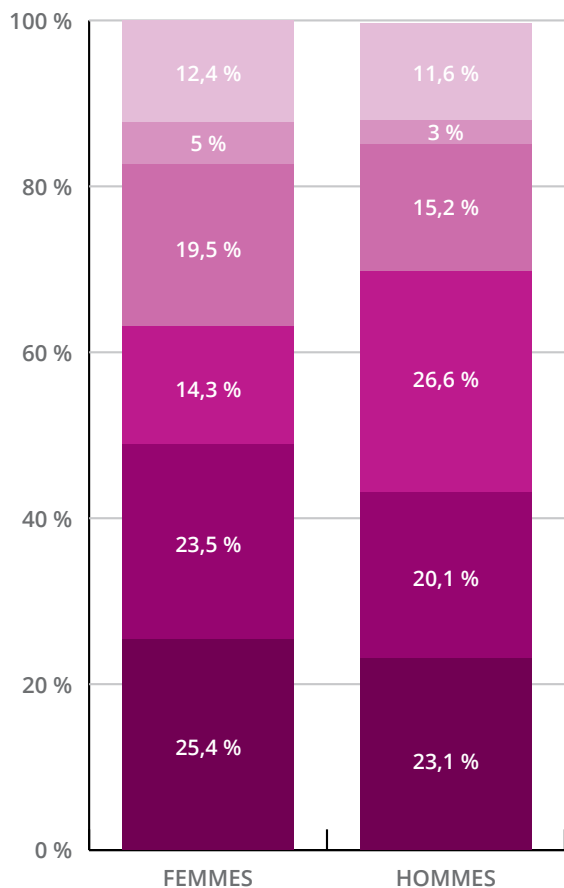
# LES ENJEUX RÉGIONAUX DE L'ÉGALITÉ FEMMES/HOMMES

## SOUS-SCOLARISATION

Les Mauriciennes sont moins scolarisées que les Mauriciens : 25,4 % des femmes n'ont aucun diplôme contre 23,1 % des hommes. Dans la région, la proportion d'hommes ayant un diplôme d'études professionnelles (DEP) est nettement supérieure à celle des femmes (26,6 % contre 14,3 %). (Graphique 2)

Au Québec, les femmes tendent à être davantage scolarisées que les hommes, tous diplômes confondus.


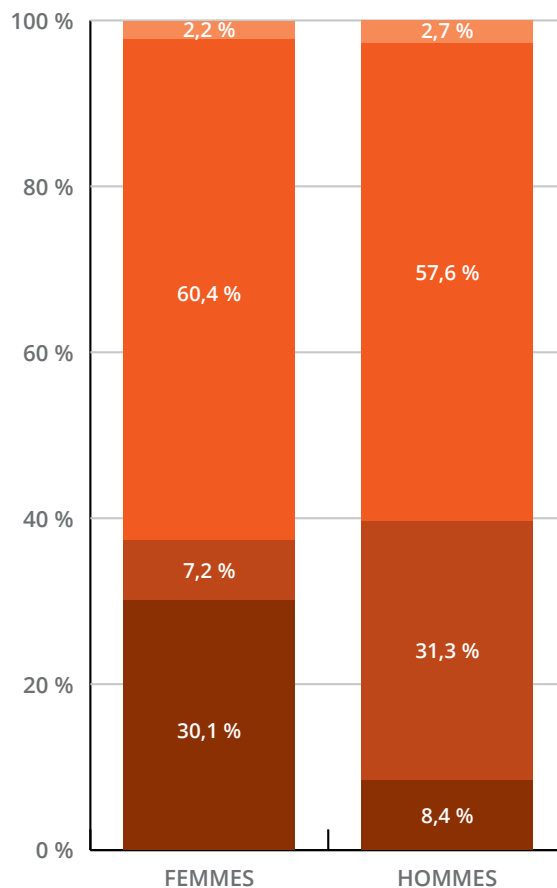
GRAPHIQUE 2 : PERSONNES DE 15 ANS ET PLUS SELON LE PLUS HAUT DIPLÔME OBTENU, 2011, MAURICIE



## ORIENTATION DIFFÉRENCIÉE

Les filles et les garçons s'orientent vers des secteurs différents. En Mauricie, 30,1 % des bacheliers obtiennent leur diplôme en science de la santé, proportion la plus élevée de la province. Seulement 7,2 % des bacheliers sont diplômés en sciences pures et appliquées, comparativement à 31,3 % des bacheliers mauriciens. Les sciences humaines et sociales sont choisies par plus d'étudiantes, bien que l'écart entre les sexes soit moins important. (Graphique 3)

GRAPHIQUE 3 : DOMAINE D'ÉTUDES DES DIPLÔMÉS AU BACCALAURÉAT, 2015, MAURICIE



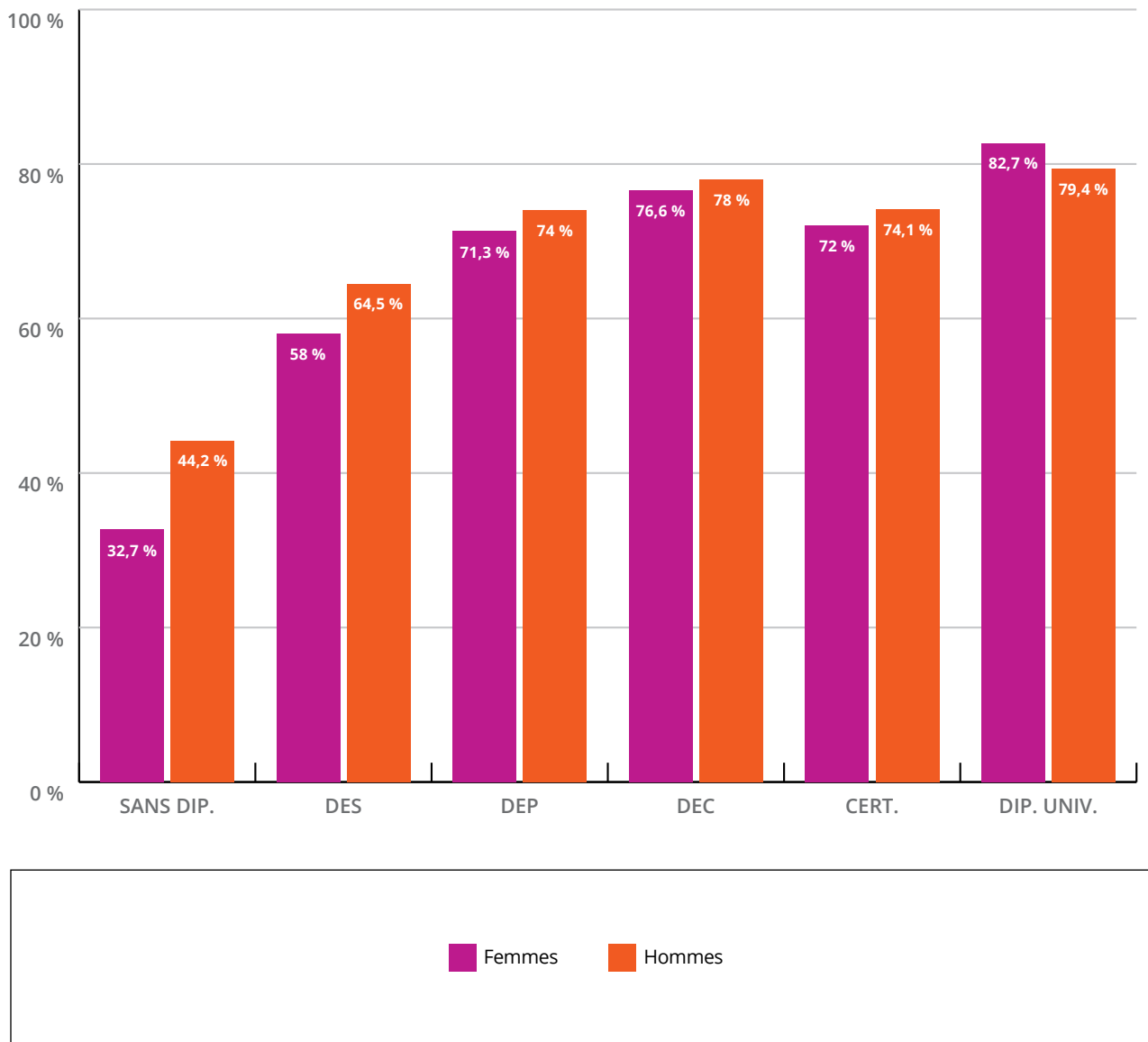
## EMPLOI

### LIEN DIRECT ENTRE SCOLARITÉ ET EMPLOI

On observe un lien direct entre la scolarité et l'emploi. Le taux d'emploi des Mauriciennes sans diplôme est seulement de 32,7 %, mais il atteint 76,6 % chez les détentrices d'un diplôme d'études collégiales (DEC). Il grimpe à 82,7 % pour les détentrices d'un diplôme universitaire, dépassant le taux d'emploi de leurs homologues masculins. À mesure que le niveau de scolarité augmente, l'écart entre l'emploi des femmes et celui des hommes diminue. (Graphique 4)

À diplôme équivalent, les taux d'emploi sont généralement moins élevés dans la région que dans la province.

GRAPHIQUE 4 : TAUX D'EMPLOI DES 15-64 ANS SELON LE PLUS HAUT DIPLÔME, 2011, MAURICIE



# LES ENJEUX RÉGIONAUX DE L'ÉGALITÉ FEMMES/HOMMES

## PARTICIPATION ACCRUE DES FEMMES AU MARCHÉ DU TRAVAIL

La progression du taux d'emploi entre 2006 et 2016 en Mauricie est principalement attribuable à l'emploi féminin (+14,9 % pour les femmes et +1,5 % pour les hommes). En 2016, le taux d'emploi des Mauriciennes s'élevait à 52 % et celui des Mauriciens, à 55,6 % (respectivement 57 % et 63 % au Québec).

Les femmes sont plus nombreuses que les hommes à travailler à temps partiel. Ce phénomène est plus accentué dans la région où 29,4 % des travailleuses étaient à temps partiel contre 13,9 % des travailleurs en 2016 (respectivement 25,5 % et 13,2 % au Québec).

## CONCENTRATION PROFESSIONNELLE

La concentration professionnelle selon le sexe est prononcée en Mauricie. Parmi les 10 principales professions exercées par les Mauriciennes, la plupart sont à forte prédominance féminine (taux de féminité supérieur à 85 %).

### LES 10 PRINCIPALES PROFESSIONS EXERCÉES PAR LES MAURICIENNES

	TAUX DE FÉMINITÉ
Adjointe administrative	98,2 %
Vendeuse dans le commerce de détail	57,2 %
Caissière	91,5 %
Éducatrice et aide-éducatrice à la petite enfance	98 %
Aide-infirmière, aide-soignante et préposée aux bénéficiaires	87,7 %
Infirmière	91,5 %
Serveuse au comptoir, aide de cuisine et personnel de soutien	67,5 %
Serveuse d'aliments et de boissons	87 %
Enseignante au primaire et préscolaire	87,2 %
Préposée à l'entretien ménager	63,1 %



Les enjeux d'égalité dans la région sont à mettre en perspective avec son passé ouvrier. L'activité économique repose encore en grande partie sur le secteur primaire et la transformation des ressources naturelles à forte présence masculine.





Plusieurs facteurs expliquent cet écart persistant en défaveur des femmes : entre autres, elles travaillent davantage à temps partiel, certaines professions à prédominance féminine sont moins bien rémunérées. Sans compter qu'à profession égale, les femmes sont généralement moins payées que les hommes. Cette situation engendre de la précarité.



## REVENU

### ÉCART PERSISTANT DU REVENU D'EMPLOI

Les Mauriciennes gagnaient seulement 69,9 % du revenu des Mauriciens en 2011. Le revenu d'emploi médian de la Mauricie est l'un des plus faibles de la province.

#### REVENU D'EMPLOI MÉDIAN DES PERSONNES DE 15 ANS ET PLUS EN 2011 EN MAURICIE

Femmes	20 947 \$
Hommes	29 981 \$

### FAIBLE REVENU

Une proportion plus grande de femmes que d'hommes vivent sous le seuil de faible revenu.

#### PROPORTION DE PERSONNES DE 15 ANS ET PLUS VIVANT SOUS LE SEUIL DE FAIBLE REVENU EN 2011 EN MAURICIE

Femmes	12,2 %
Hommes	10,8 %

La Mauricie a le taux d'assistance sociale le plus élevé de la province : 8,5 % des femmes et 9,8 % des hommes de 18-64 ans bénéficiaient d'un programme d'assistance sociale en 2017 (5,7 % et 6,4 % au Québec).



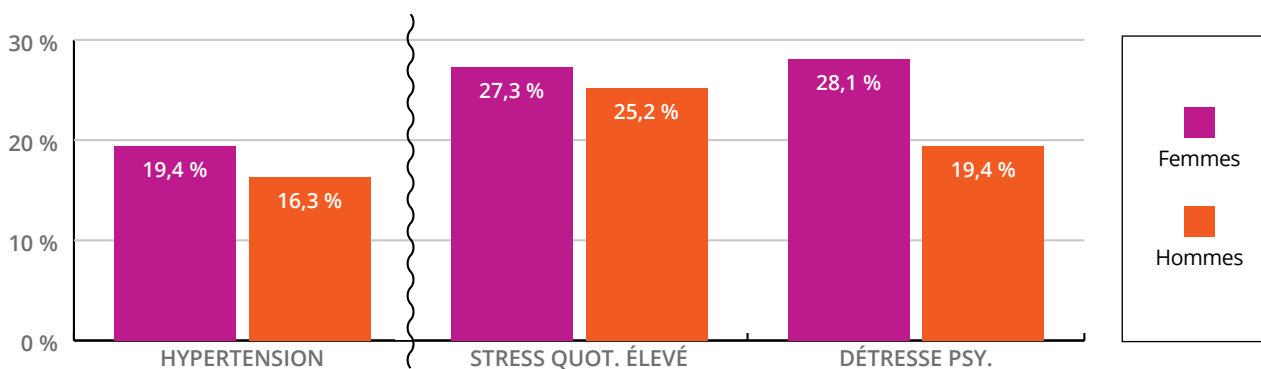
# LES ENJEUX RÉGIONAUX DE L'ÉGALITÉ FEMMES/HOMMES

## SANTÉ

D'après les données disponibles pour la région sociosanitaire de la Mauricie et Centre-du-Québec, les femmes sont plus sujettes que les hommes à éprouver un stress quotidien élevé et de la détresse psychologique. Sur le plan de la santé physique, les maladies touchent différemment les hommes et les femmes. Par exemple, celles-ci sont davantage exposées aux problèmes d'hypertension. (Graphique 5)

La proportion importante dans la région de femmes âgées vivant seules peut constituer un facteur de vulnérabilité.

GRAPHIQUE 5 : INDICATEURS DE SANTÉ AVEC UNE DIFFÉRENCE F/H NOTABLE, 18 ANS ET PLUS, MAURICIE ET CENTRE-DU-QUÉBEC, 2008



Il y a de nombreux déterminants sociaux de la santé physique et mentale : l'environnement, les conditions de logement, les conditions de travail, les habitudes de vie, mais aussi les difficultés à concilier les responsabilités familiales et le travail ou les études.



## LES ENJEUX RÉGIONAUX DE L'ÉGALITÉ FEMMES/HOMMES

Les infractions sexuelles comprennent les agressions sexuelles ainsi que d'autres infractions d'ordre sexuel telles que l'exploitation sexuelle, le voyeurisme et l'inceste.

La violence conjugale comprend les infractions contre la personne commises dans un contexte conjugal, soit principalement les voies de fait (violence physique), mais aussi les menaces, le harcèlement criminel, l'enlèvement, l'agression sexuelle, etc.

### VIOLENCE ENVERS LES FEMMES

Le taux d'infractions sexuelles enregistré en Mauricie est de 70,1 pour 100 000 hab., soit un taux légèrement supérieur à la moyenne provinciale de 65 qui la situe au 7<sup>e</sup> rang des régions. Ce taux baisse depuis une dizaine d'années, mais le profil des victimes varie peu. Au Québec, en 2014, 86,5 % des victimes d'agressions sexuelles étaient des femmes. Les enfants et les adolescentes et adolescents représentent plus de la moitié (53,4 %) des victimes.

En matière de violence conjugale, quelle que soit l'infraction, 78 % des victimes étaient des femmes en 2015. Le taux d'infractions contre la personne commises dans un contexte conjugal enregistré en Mauricie, soit 267,7 pour 100 000 hab., est comparable à celui de l'ensemble du Québec (268,8).



C'est reconnu que la violence faite aux femmes a des conséquences sur leur santé, qui vont se répercuter dans les autres sphères de la vie, mais il manque de données régionales à ce sujet.



Sources : CSF, *Égalité femmes/hommes Mauricie*, 2015, p.17, 23, 25, 32, 48, 51 et 57; Ministère de l'Éducation et de l'Enseignement supérieur, « Données officielles 2013-2014 », consulté le 5 avril 2018, [www.education.gouv.qc.ca/references/publications/resultats-de-la-recherche/detail/article/taux-de-decrochage-annuel/](http://www.education.gouv.qc.ca/references/publications/resultats-de-la-recherche/detail/article/taux-de-decrochage-annuel/); TCMFM, *Sortir les femmes de la pauvreté, c'est agir pour la relève*, avis, 2012, p. 8-9; ISQ, *Panorama des régions du Québec*, 2017, p. 57 et 64; ISQ, *Le bilan démographique du Québec : édition 2017*, 2017, p. 155 et 158; Ministère de la Sécurité publique, *Infractions sexuelles au Québec. Faits saillants 2014, 2016 et Les infractions contre la personne commises dans un contexte conjugal au Québec en 2015*, 2017; Ministère du Travail, de l'Emploi et de la Solidarité sociale, *Rapport statistique sur la clientèle des programmes d'assistance sociale*, 2018, p. 1.

# RECOMMANDATIONS POUR FAIRE AVANCER L'ÉGALITÉ EN MAURICIE

AFIN DE RÉDUIRE LES ÉCARTS ENTRE LES FEMMES ET LES HOMMES ET D'AMÉLIORER LES CONDITIONS DE VIE DE TOUTES LES FEMMES, LA TABLE DE CONCERTATION DU MOUVEMENT DES FEMMES DE LA MAURICIE PROPOSE PLUSIEURS PISTES DE SOLUTION.

- Appliquer l'analyse différenciée selon les sexes (ADS+) dans les politiques, les plans d'action et les projets locaux et régionaux touchant en particulier à la famille, au développement social, au développement économique et à l'emploi, au transport, à la santé.

EXEMPLES DE MOYEN : Utilisation des ressources et outils existants en matière d'ADS+ – Recours à l'expertise de la Table et de ses groupes membres – Appui à la reconnaissance et au financement de cette expertise mauricienne en ADS+

L'ADS consiste à mesurer les effets distincts sur les femmes et sur les hommes d'une initiative, d'une politique ou d'un programme afin de mieux cibler les interventions futures. Dans ADS+, le *plus* signifie que l'analyse ne se limite pas aux différences biologiques et sociales liées au sexe, mais considère aussi des facteurs comme l'origine ethnique, la religion, l'âge, le handicap.

Source : Condition féminine Canada, « Introduction à l'ACS+ », consulté le 5 avril 2018, [www.bit.ly/2sGZr3r](http://www.bit.ly/2sGZr3r).

- Obtenir des données récentes à l'échelle territoriale et régionale, ventilées selon le sexe (ADS), pour pouvoir agir adéquatement sur les enjeux d'égalité (éducation, emploi, revenu, santé, violence).

EXEMPLES DE MOYEN : Collecte de données ventilées selon le sexe – Financement de portraits territoriaux sur les enjeux d'égalité basés sur des données récentes ainsi que d'études spécifiques sur les réalités vécues dans la région par les femmes autochtones, par les femmes immigrantes et racisées, ou encore par les femmes itinérantes

- Assurer l'accès des femmes à des professions d'avenir et à des formations qualifiantes.

EXEMPLES DE MOYEN : Promotion de la mixité en emploi et d'une vision non stéréotypée des rôles selon le sexe – Diversification des choix professionnels et de l'orientation scolaire – Accessibilité accrue du retour aux études et de la formation continue

- Valoriser les secteurs d'emploi à prédominance féminine.

EXEMPLES DE MOYEN : Reconnaissance et juste rémunération des emplois à prédominance féminine – Promotion de la mixité en emploi et d'une vision non stéréotypée des rôles selon le sexe

- Favoriser la conciliation famille-travail-études afin de lever un frein à l'autonomie économique et à l'engagement professionnel et politique des femmes.

EXEMPLES DE MOYEN : Appui et participation à la plateforme politique *Coalition pour la conciliation famille-travail-études* ([www.ccfte.wordpress.com](http://www.ccfte.wordpress.com)) – Utilisation ou promotion de mesures de conciliation à l'aide des outils de la plateforme Web *Conciliation travail-vie personnelle* ([www.ctvp.ca](http://www.ctvp.ca))

LA TABLE EST UN REGROUPEMENT RÉGIONAL FÉMINISTE DE DÉFENSE COLLECTIVE DES DROITS QUI A POUR MISSION DE FAVORISER LA CONCERTATION ET D'AGIR SUR LES QUESTIONS METTANT EN JEU LES INTÉRÊTS ET LES CONDITIONS DE VIE DES FEMMES. ELLE REGROUPE 54 MEMBRES (INDIVIDUS ET GROUPES DE FEMMES) PROVENANT DE DIFFÉRENTS SECTEURS D'ACTIVITÉS.

POUR NOUS JOINDRE : [TCMFM.CA](http://TCMFM.CA)



Table de concertation  
du mouvement  
des femmes  
de la Mauricie

© 2018 TCMFM  
ISBN (imprimé) : 978-2-9814507-2-2  
ISBN (électronique) : 978-2-9814507-1-5

La réalisation de ce projet est rendue possible grâce au soutien financier du Secrétariat à la condition féminine.

Québec 